

# オンライン学会 検討資料

株式会社成進社印刷

# 設置・誘導方法／ZOOM版



スケジュールの設定



ミーティングの招待状



メールで配信



アドレスをクリック  
→パスワードで入る？

# 参加登録 / ZOOM版

The image shows a screenshot of the Zoom meeting settings page. The page is in Japanese and contains various settings for a meeting. Annotations with arrows point to specific settings:

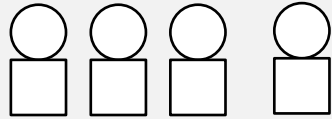
- 参加登録** (Registration) → **エクセルに落とせる** (Can be downloaded to Excel): Points to the **登録** (Registration) checkbox, which is checked.
- ミーティングパスワード** (Meeting Password): Points to the **ミーティングパスワードを必要とする** (Require meeting password) checkbox, which is checked, and the password field containing **292672**.
- 入室室 ミュート** (Mute on Join): Points to the **入室時に参加者をミュートにする** (Mute participants when they join) checkbox, which is checked.

参加登録 → エクセルに落とせる

ミーティングパスワード

入室室 ミュート

# ZOOM+動画配信



Zoomには発表者のみが参加

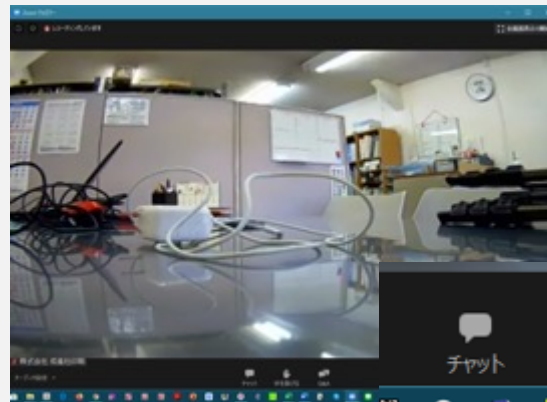
## <考察>

- ①YouTubeへのリアル動画配信機能があるがタイムラグや動きが遅い。
- ②一般参加者はzoom ウェブナーによってに入らないよう設定できる。  
・・・費用は月間1万円ほど

## <理由>

Zoomの「音声」や「画面共有」勝手に押されてしまい、途中で変な音声や画面が写る危険性を除去する。

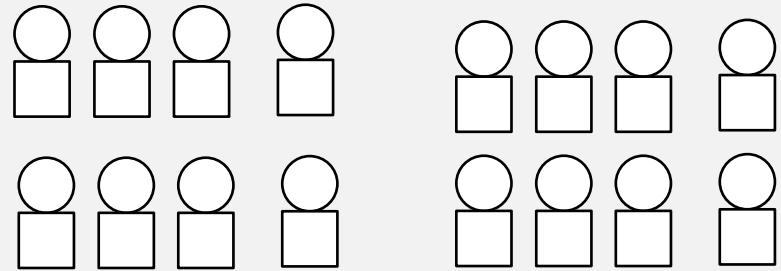
## Zoomのウェブナー機能



質問「Q&A」を活用

聴衆者（一般参加）基本見るのみ  
会議への参加はなし・・・Q&Aを使って質問

**Zoom利用は無料だが、zoomへの登録必要  
(名前とメールアドレス)**



ログインwebアドレス+パスワードで入室  
20000人の人も入室可能

# ZOOMを使ったハイブリッド型学会

(例：甲信越地区の学術集会)

参加費は  
各会場で

講演

実際の会場

主要メン  
バーのみ  
集まる

ホスト

ホスト・大会本部

参加費は  
各会場で

サテライト会場


サテライト会場として成立  
スクリーン・プロジェクター  
マイク・スピーカー

サテライト会場として成立  
スクリーン・プロジェクター  
マイク・スピーカー

## Zoomを使ったハイブリッド型学会の注意点


- ①会場内でマイクを使用すると、ZOOM用マイクと共鳴（ハウリング）を起こします。工夫を要します。
- ②外部で演者発表した場合・・・映像はプロジェクターに映す  
音声はマイクで拾うなどの工夫をします

# 非ホスト パネリスト・司会者



画面共有用  
PPT/PDF/動画  
※動画はPCに落とす

発表用PC 会場用  
※動画用 ※PPT資料をすべて回収しておく  
外部ネットワーク有線で結ぶこと



Zoomウェブナー  
活用の上、視聴

視聴者が100人を超える場合は  
ビジネスプランに変更する  
(300名まで可能)

## 外部で接続

問い合わせ・入れない人の対応  
成進社で1人  
ホストがダウンしたときの  
共同ホスト



# 成進社：Mac zoom@///



ホストと  
共同ホスト  
3名で運営

- ①実際の映り
- ②音声チェック

- ③参加者の管理  
→参加OK  
→ミュート確認

成進社スタッフ①  
実際にどのように映っているか  
モニタリングする

成進社スタッフ②  
参加者管理

Zoomアドレス  
サーバー



高性能PCで録画を行う

## 成進社スタッフ③ 画面編集スタッフ

- ①ホストによる画面  
編集
- ②記録/録画  
※サーバー保管状況  
確認

点線内/専用ルーム開設

## 講演・演題発表

座長 紹介または  
演者 自己紹介



パワーポイント収録された  
動画配信（収録を配信）

質疑応答

座長 紹介または  
演者 自己紹介



画面共有を使い  
講演をリアル配信

質疑応答



※事前収録動画の配信について  
メリット）事前収録なので、安全性が高まる  
デメリット）長時間の収録動画の配信は緊張感に欠ける

# ポスター発表

オンライン学会の場合、ポスター発表は、①ポスターデータ（PDF）②音声データの2種をホームページに掲載するケースが多いようです。

テンプレートのダウンロード → ポスター作成 → PDFの圧縮 → 音声の準備 → 発表データアップロード

### ポスター発表用PDFファイルの注意点

#### ポスターの寸法とテンプレート

ポスター発表用PDFファイルは、下記の構成で作成してください。




- 上端20 cm 内には発表番号、演題名、演者名、所属を明記ください。
- 利益相反 (COI) の開示を入れてください。
- テンプレートをお使いください。

**PDFテンプレート**

### 2. 1. で書き出したスライドを1枚にまとめます

テンプレートをお使いください。(用紙サイズ: 90cm×140cm)  
テンプレートに、書き出した各ページ(画像ファイル)を挿入します。



ポスターファイル1.wmf  
ポスターファイル2.wmf  
ポスターファイル3.wmf

**※上記方法で問題があるときは、もちろんテンプレートに直接書き込んでいただいても結構です。**

### 利益相反 (COI) の開示スライド


学会HP「各種ダウンロード」ページの「学術集会に関すること 1) 学術集会発表者の COI 自己申告について: [申告すべきCOI項目と基準](#)」をご参照の上、抄録提出時の前年より過去3年間に於ける筆頭および責任発表者のCOI状態の開示をお願いします。

COI 状態がない場合の開示例	COI 状態がある場合の開示例
<b>COI 開示</b> <input checked="" type="checkbox"/> 発表内容に関連し、過去3年間、開示すべき COI 管掌にある企業などはありません。 筆頭発表者: 佐州 一郎 責任発表者: 佐藤 三郎	<b>COI 開示</b> 筆頭発表者: 長野 太郎 責任発表者: 松本 次郎 演題発表内容に関連し、筆頭及び責任発表者の過去3年間のCOI関係にある企業などは以下の通りです。 講演料: A 製薬、B 製薬 原稿料: C 製薬

※学会HPの同ページに「自己申告様式(様式1)」のワードテンプレートがあるのでご利用ください。

### PDFファイルへ書き出し

ポスターの作成が終わったらPDFファイルに書き出し保存ください。



**PDFデータはコピーガードされたファイルに変換**

### パワーポイントでポスターを作成

ここでは、発表スライドがある場合の作成方法を説明いたします。

#### 1.発表スライドを画像書き出しします。

発表用スライドの各ページを画像として書き出しします。  
【Windows】の場合: 「Windowsメタファイル (.wmf)」形式に書き出し  
【Mac】の場合: 「TIFファイル (.tif)」に書き出し

### 音声ファイルの作成

演題を説明する音声ファイルを用意します。

- 音声は3分以内とし、MP3形式で25MBを超えないように作成します。
- 音声データの作成は、スマホのボイスレコーダーアプリ等で十分です。
- Windows、Mac参考アプリ: Audacity (<https://www.audacityteam.org/>)  
録音後、MP3 形式に書き出してください。

#### 【Audacityでの録音方法】

- 一時停止
- 再生
- 停止
- 録音



#### 【MP3で書き出し】

- 「書き出し」を選択
- 「MP3として書き出し」を選択





# 一般演題 発表

オンライン学会の場合、一般発表は、①発表データ（PPT→PDF）または②PPTを活用した録画データ（pm4）のいずれかをホームページに掲載するケースが多いようです。

## 一般演題プログラム

現在、一般演題を演題募集中です。[詳しくはこちら](#)をご覧ください。

### 優秀演題セッション

オンライン形式を予定（スライド掲示およびZoom Webinarによる口演配信）

ご応募頂いた一般演題から、日本小児遺伝学会優秀演題賞委員会による優秀演題賞を選出・表彰いたします。

選出後、発表スライドのデータ作成・入稿方法および口演配信についてのご案内をお送りする予定です。（10月中旬頃にご案内予定）

### 一般演題

オンライン形式を予定（動画・音声なしのスライド）

10月中旬頃、採択結果および発表スライドのデータ作成・入稿方法をご案内する予定です。


# 企業展示

## オンライン企業展示



➡ 動画配信による企業PR

➡ 休憩時間の企業PRタイム



➡ ZOOMを活用したリアルタイムの企業PR

# オンライン学会における参加費収集

当日参加受付による集金活動ができない

事前参加による集金活動

郵便局振込口座／銀行振込

払込取扱票

振替払込請求書受領証

青色は振込料を振込者が負担。  
赤色は大会本部が負担。



カード決済方法（当社実績）  
参加者

参加申し込みおよびカード決済

両方合わせて集金活動を行うことができます

「携帯のメールアドレスは届かない」よく聞きます。この点は要注意！！です